



【プロフィール】

名称 : 株式会社 **シーイーシー**

Computer Engineering & Consulting LTD.

設立年月日 昭和43年2月24日

上場取引所 東京証券取引所市場第一部 (平成13年7月)

* 東証二部上場 :平成 2年 11月

資本金 :65億8,600万円

売上高 :416億円 (平成14年1月期)

従業員数 :2,400名 (平成14年4月1日現在)

連結子会社 :9社

事業内容 :ソフトウェア開発事業
情報システムサービス事業



1. 会社概要 組織 P 3
2. 連結子会社 P 4
3. 業績推移 (売上、利益) P 5 ~ 6
4. 主要顧客別状況 P 7
5. ストックビジネスの拡大 P 8
6. 経営指標 P 9
7. 株式の状況 P 10

➤ 会社概要

組織

総務・人事 経理

ビジネス推進

<業種別サポート>

情報システム本部

金融・流通向けのシステム開発
 情報通信・官公庁・地方自治体向けの開発
 製造業向けのシステム開発、IT S, ネットワーク系制御ソフト、ミドルウェア、OSの開発

基盤システム本部

<地域別サポート>

地域サポート本部

名古屋支社

中部地区のソフトウェア開発

大阪支社

関西地区のソフトウェア開発

京都支社

関西地区のソフトウェア開発

九州支社

九州地区のソフトウェア開発

<サービス系>

サービス事業本部

パッケージ・ソリューション 事業部

パッケージの販売 開発 保守 管理

ネットワーク・サービス事業部

システムインテグレーション, ネットワーク設計, Webシステム構築, ヘルプデスク, アウトソーシング, 監視, IDC

情報エントリ事業部

データエントリ

連結子会社

会社名	資本金 (百万円)	出資 比率	本店 所在地	備考
フォーサイトシステム (株)	250	83%	福岡	ソフトウェア開発
(株)シーイーシー情報サービス	160	100%	東京	データエンリー
シーイーシーロボティクス (株)	100	100%	東京	ソフトウェア開発
(株)クリエイティブソリューション	50	100%	神奈川	ソフトウェア開発
(株)シーイーシー名古屋情報サービス	50	100%	愛知	システム保守 運用
(株)シーイーシーコンピュータサービス*	50	100%	大阪	システム保守 運用 教育
(株)シノテック	50	70%	神奈川	中国冶金建設公司 30%
大分シーイーシー (株)	30	100%	大分	ソフトウェア開発
(株)アネスト	30	100%	東京	人材派遣業

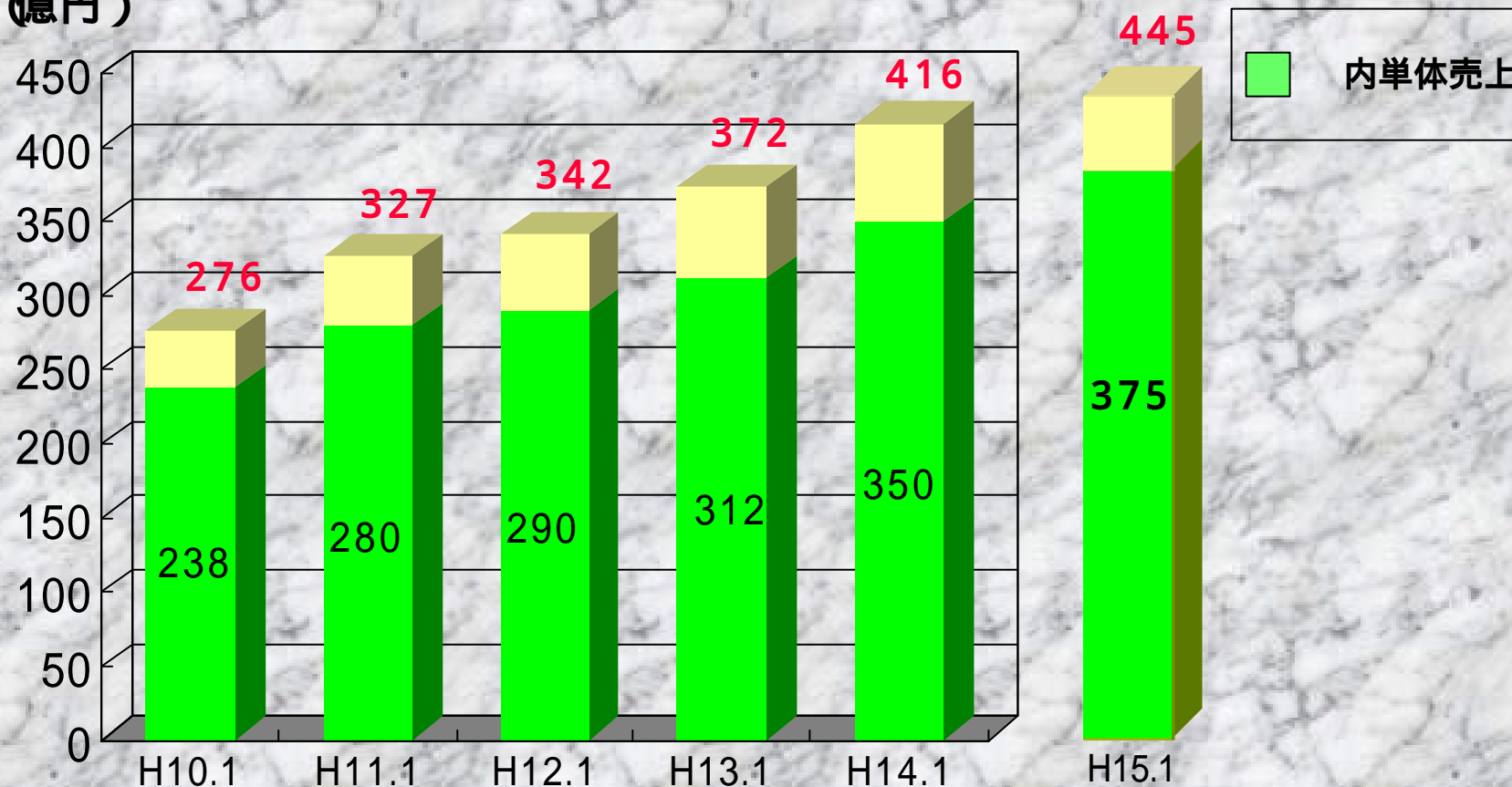
【時分法適用関連会社】

富士通ミドルウェア (株), (株)富士通大分ソフトウェアラボラトリ, 上海宝希計算機技術有限公司 (全 3社)

* 平成 13年 8月 1日付けで, (株)シーイーシーコンピュータサービスを設立 (全額当社出資)

業績推移 (連結売上高)

(億円)



公表値

連単倍率

1.16

1.17

1.18

1.19

1.19

1.19

対前年度増減率

11.2%

18.3%

4.6%

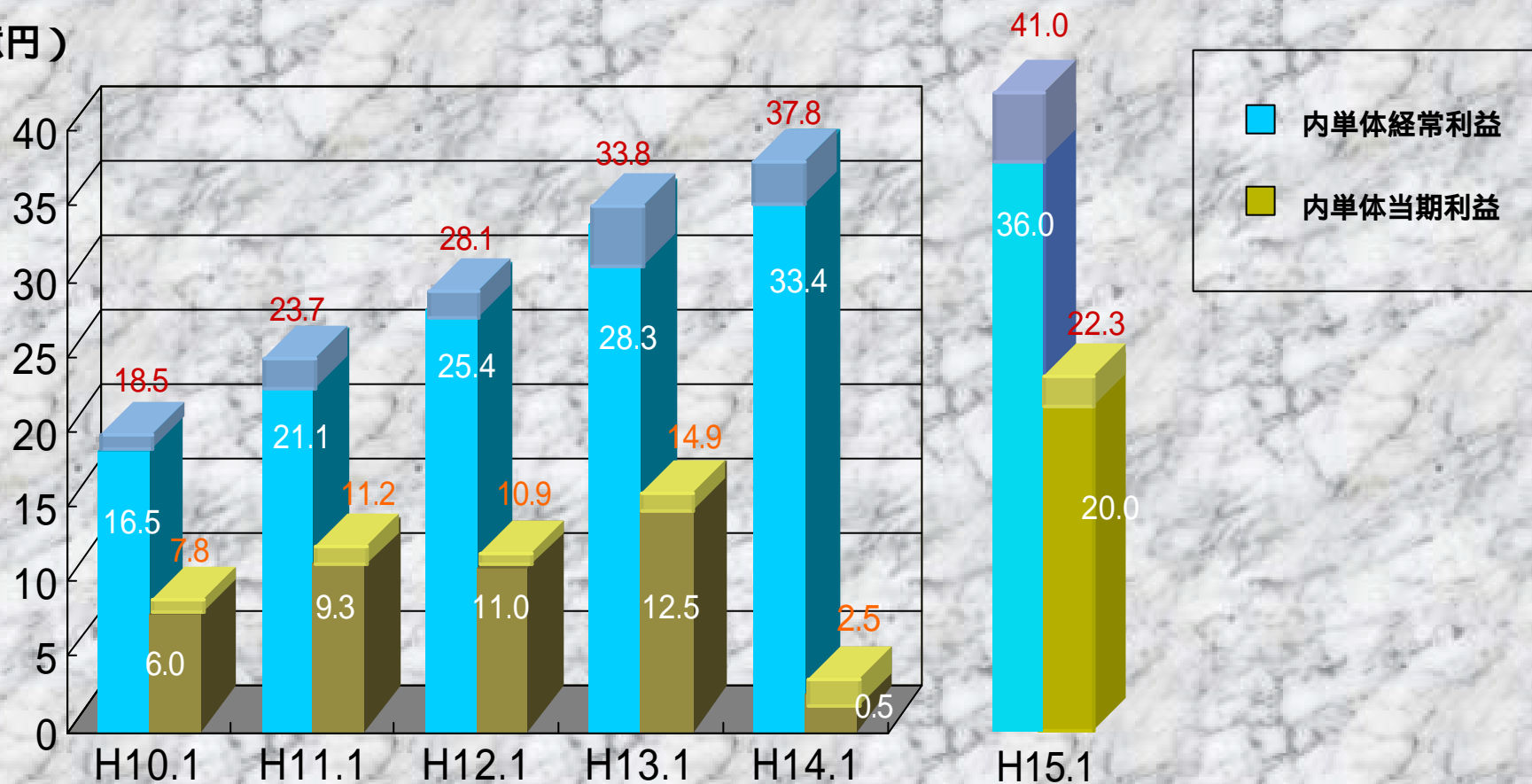
8.8%

11.8%

6.8%

業績推移 (連結利益)

(億円)



经常利益率

6.7%

7.3%

8.2%

9.1%

9.1%

9.2%

当期利益率

2.8%

3.4%

3.2%

4.0%

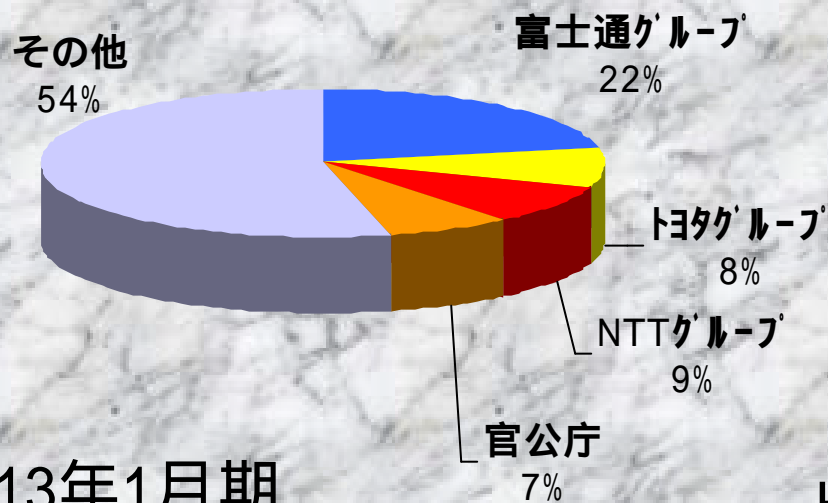
0.6%

5.0%

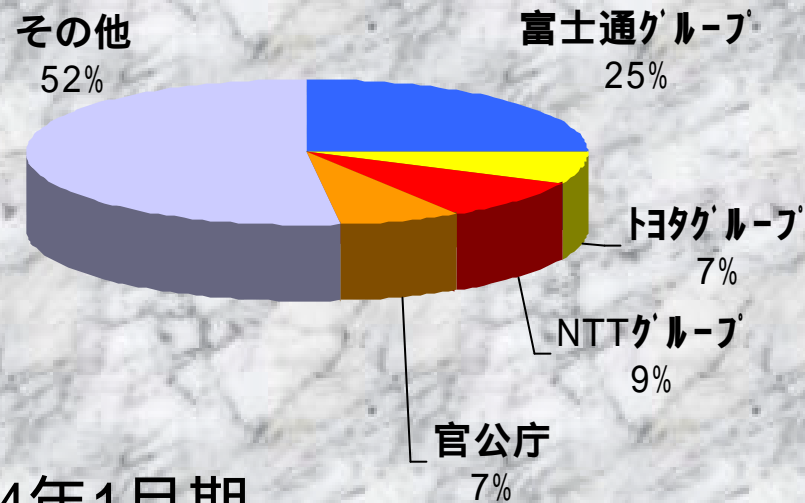
平成 14年1月期 退職給付債務 28.6億円を特別損失に一括計上しました。

主要顧客別状況 (連結)

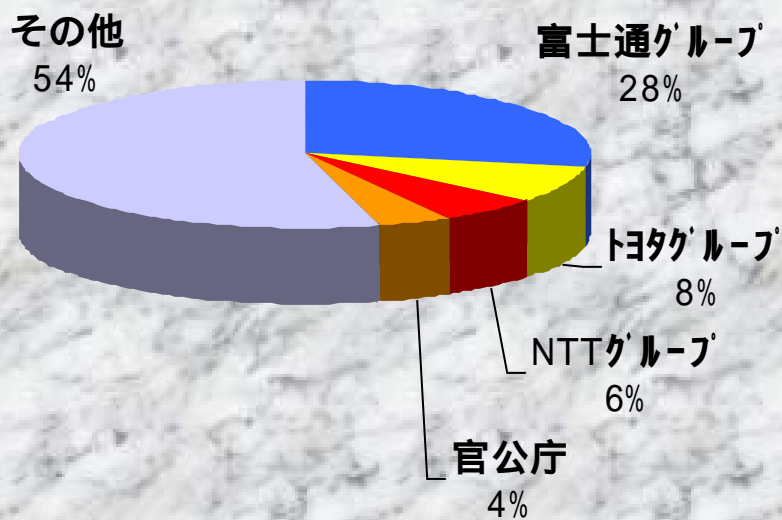
H11年1月期



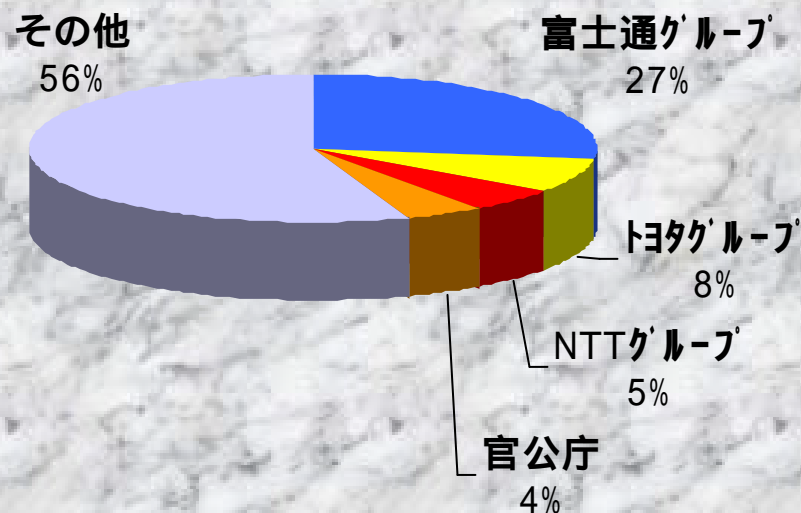
H12年1月期



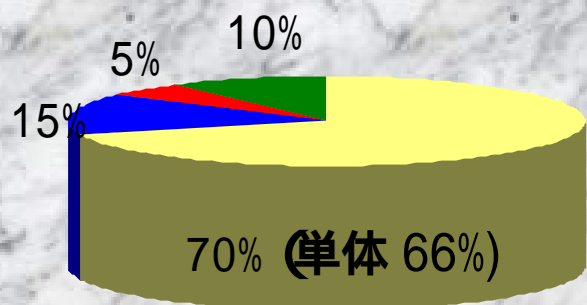
H13年1月期



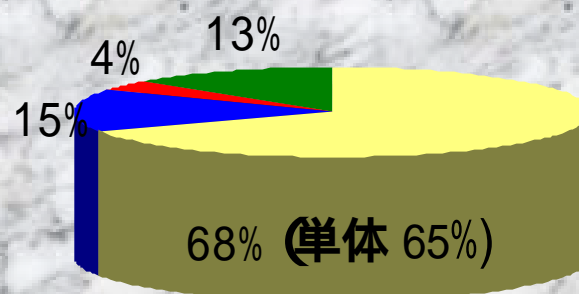
H14年1月期



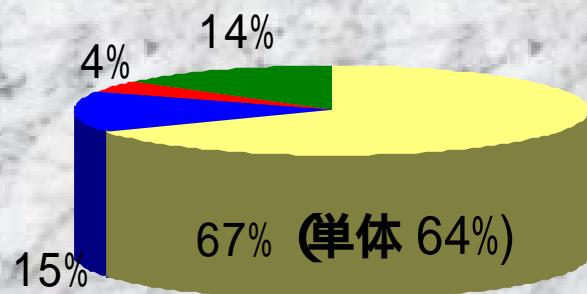
ストックビジネスの拡大 (連結)



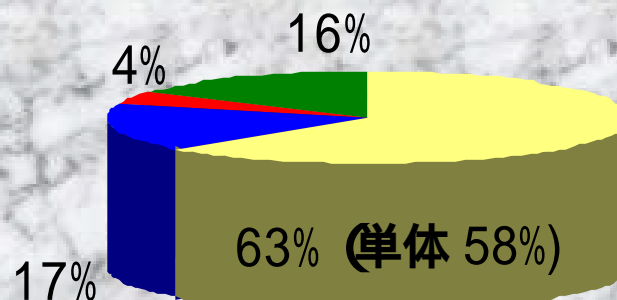
H11年1月期 327億



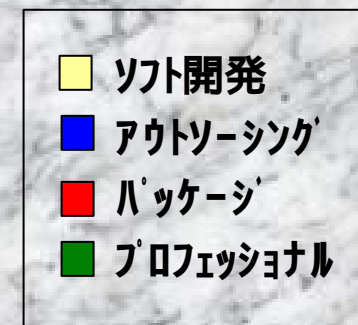
H12年1月期 342億



H13年1月期 373億



H14年1月期 417億



経営指標 (連結)

(単位 :百万円)

	H11年 1月期	H12年 1月期	H13年 1月期	H14年 1月期
売上高	32,721	34,244	37,286	41,679
経常利益 (率)	2,377 (7.3%)	2,815 (8.2%)	3,386 (9.1%)	3,784 (9.1%)
当期利益 (率)	1,122 (3.4%)	1,090 (3.2%)	1,496 (4.0%)	253 (0.6%)
総資産	23,019	23,484	25,072	30,010
株主資本	9,366	15,648	16,789	16,651
ROE (%)	12.5	8.7	9.2	1.5
ROA (%)	5.0	4.7	6.2	0.9
総資本回転率	1.4	1.5	1.5	1.5

株式の状況

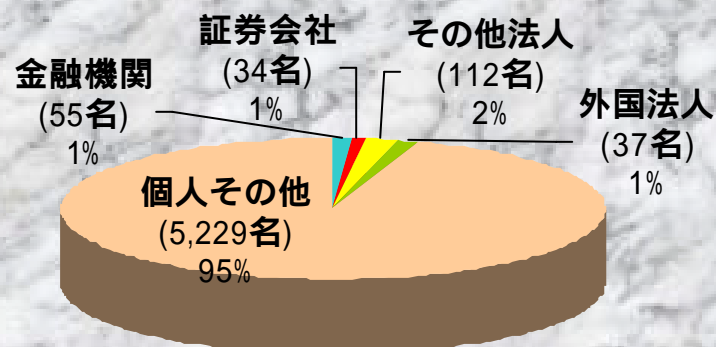
発行株数 18,800,000株

株主数 5,450名 (H14.1月末現在)

	平成10年 1月期	平成11年 1月期	平成12年 1月期	平成13年 1月期	平成14年 1月期
株主数	1,625	1,378	2,666	5,477	5,467
1株当り配当金	10.00円	12.50円	14.00円	15.00円	16.00円
1株当り当期利益	36.12円	55.38円	61.36円	66.66円	2.98円
外国人持株比率	7.47%	13.63%	18.83%	12.91%	4.39%

株主数比率 (H14.1月末)

< 株主数 >



< 株式数 >

