

# 2026年1月期 第2四半期決算説明会 補足資料

---

株式会社シーイーシー | 9692 |

# Agenda

目次

- 1 2026年1月期 第2四半期経営成績
- 2 2026年1月期 通期業績見通し
- 3 Appendix

## 2026年1月期 第2四半期業績概要

- 売上高は前年同期比で+11.9%と伸長となり過去最高、営業利益は+6.2%
- 受注高は+47.6%、受注残高は+63.6%伸長となり過去最高

## 2026年1月期業績見通し

- ネットワーク機器を含む官公庁向け大型案件の受注に伴い、通期業績予想を上方修正
- 成長投資は計画通りに執行予定


## 株主還元

- 6月12日に、20億円を上限とした自己株式の取得終了
- 中間配当金は前期比で5円増配の30円

# 2026年1月期 第2四半期 経営成績

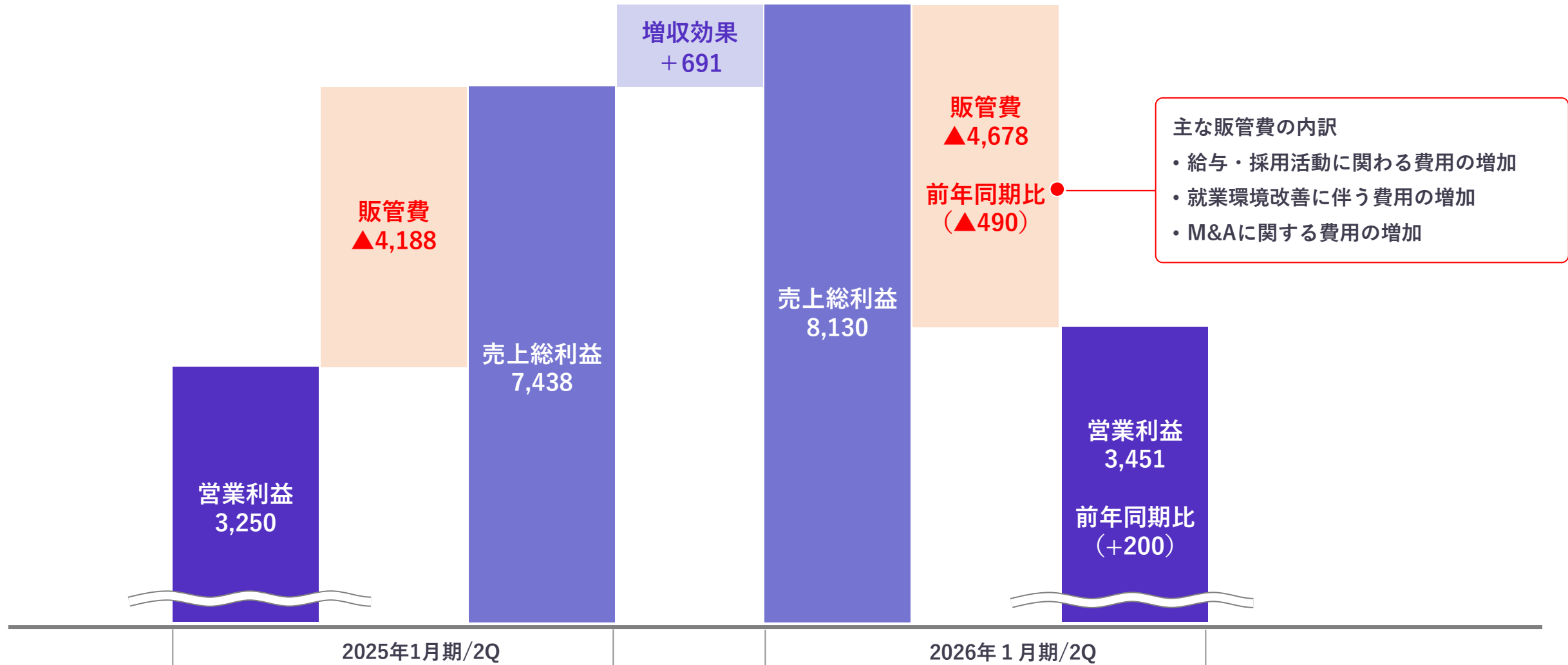
(単位：百万円)

	2025年1月期/2Q	2026年1月期/2Q	前年同期比	
			増減額	増減率
売上高	27,570	 30,843	+3,273	+ 11.9%
売上総利益/同率	7,438/27.0%	 8,130/26.4%	+691	+9.3%
営業利益/同率	3,250/11.8%	3,451/11.2%	+200	+ 6.2%
経常利益/同率	3,268/11.9%	3,516/11.4%	+247	+ 7.6%
親会社株主に帰属する 中間純利益/同率	2,213/8.0%	2,384/7.7%	+170	+ 7.7%
受注高	29,038	 42,861	+13,823	+ 47.6%
受注残高	17,222	 28,181	+10,958	+63.6%

 : 過去最高

## – 売上総利益は過去最高を更新、販管費は主に人件費増により増加

(単位：百万円)

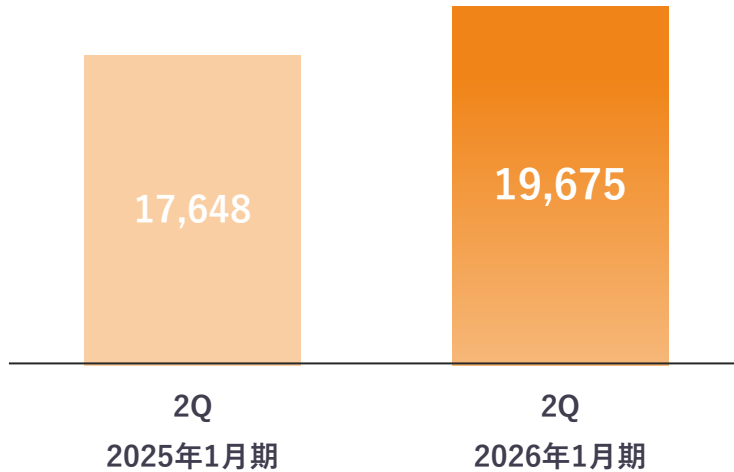


(単位：百万円)

	2025年1月期/2Q		2026年1月期/2Q		増減額	
	売上高	セグメント利益 /率	売上高	セグメント利益 /率	売上高 (増減率)	セグメント利益 (増減率)
インテグレーション	17,648	3,723 21.1%	19,675	4,167 21.2%	+ 2,026 (+ 11.5%)	+ 444 (+ 11.9%)
コネクティッド	5,622	941 16.8%	5,945	1,167 19.6%	+ 323 (+ 5.7%)	+225 (+23.9%)
ソリューション	4,299	855 19.9%	5,223	901 17.3%	+ 923 (+ 21.5%)	+45 (+5.3%)
全社費用※	—	▲2,270	—	▲2,784	—	▲514
合計	27,570	3,250 11.8%	30,843	3,451 11.2%	+ 3,273 (+ 11.9%)	+200 (+6.2%)

※全社費用とは、全社販管費から主に営業活動に係る費用を差し引いたもの

## 売上高 (百万円)



+ : 増加 ± : 横ばい - : 減少

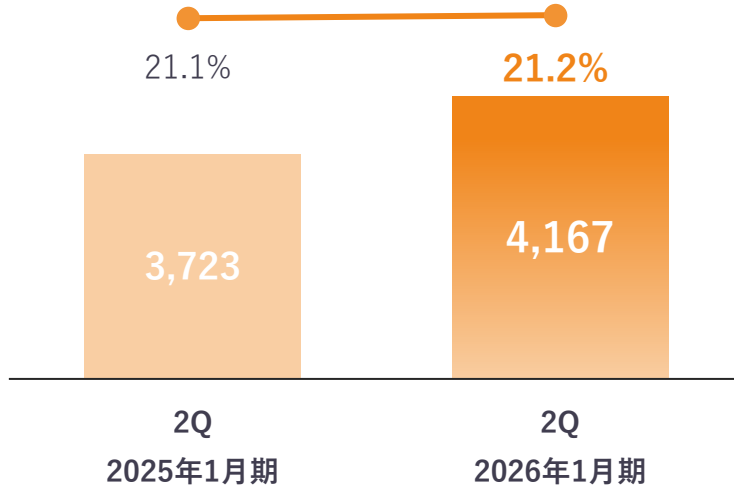
## 売上高

前年同期比 + **2,026** 百万円 + **11.5** %

注力

- (±) **マイグレーションサービス事業**は商談の長期化により伸び悩み
- (+) マイクロソフトサービス事業はPower Platform需要が底堅く案件増加
- (+) システム・インフラ構築事業のシステム開発は自動車産業向け基幹システム開発が好調  
インフラ構築は官公庁向け大型案件を獲得

## セグメント利益/同率 (百万円/%)



## セグメント利益

前年同期比 + **444** 百万円 + **11.9** %

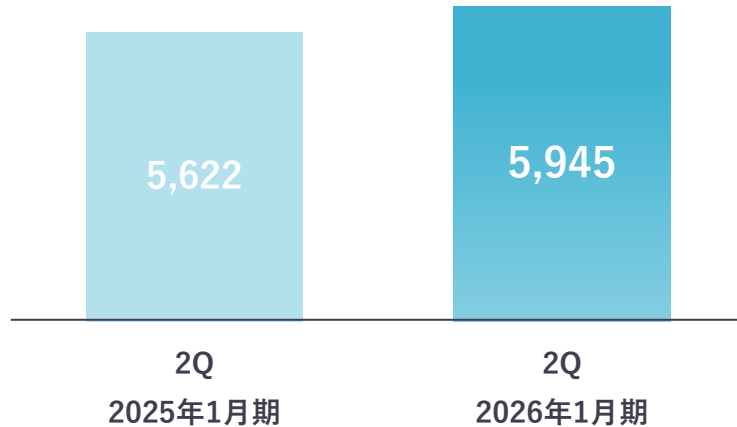
- (+) 増収に伴う増益
- (±) システム開発で採算性を高め、利益率は前期並みを維持



## 売上高

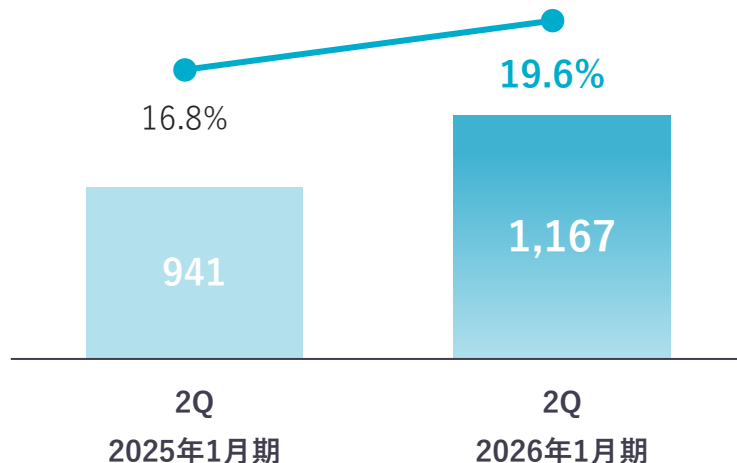
(百万円)

+ : 増加 ± : 横ばい - : 減少



## セグメント利益/同率

(百万円/%)



## 売上高

前年同期比 + **323** 百万円 + **5.7** %

注力

- (+) データマネタイゼーション事業はビッグデータ分析基盤構築が牽引し2桁伸長
- (±) クラウドサービス開発事業はAIを活用した開発案件が増加も横ばい
- (+) 制御シミュレーション事業は組立製造業向けは微増も、自動車産業向けIoTシステムおよび組み込み開発が増加
- (+) 品質マネジメント事業は車載検証サービスが伸長も微増

## セグメント利益

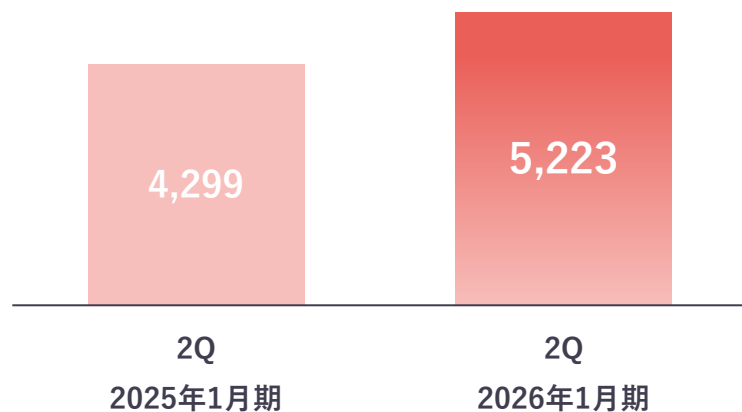
前年同期比 + **225** 百万円 + **23.9** %

- (+) 生産性向上により、自動車産業向けの利益率向上
- (+) 利益率の高いデータマネタイゼーション事業の伸長

## 売上高

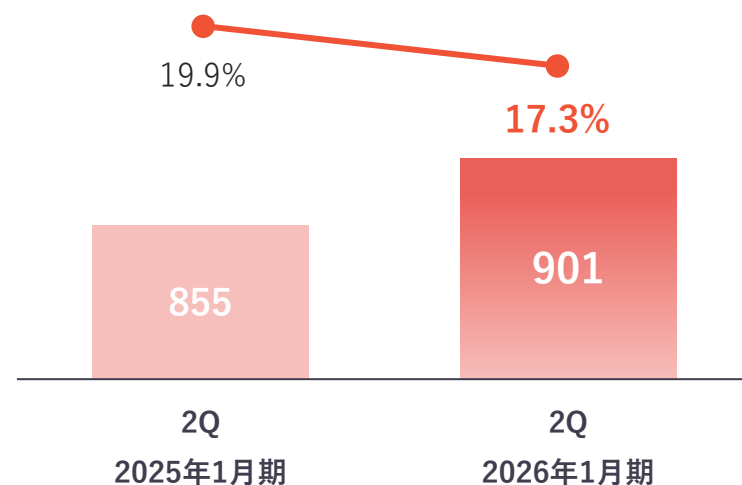
(百万円)

+ : 増加 ± : 横ばい - : 減少



## セグメント利益/同率

(百万円/%)



## 売上高

前年同期比 + **923** 百万円 + **21.5** %

注力

(+) **セキュリティサービス事業**は官民向けともにセキュリティ監視サービス (CEC SOC)

および自社製品 (SmartSESAME) が伸長

(±) データセンター事業は移転に伴う一部の契約終了が影響して前期並み

(+) 業界特化型ソリューションは物流系・医療系が伸長

## セグメント利益

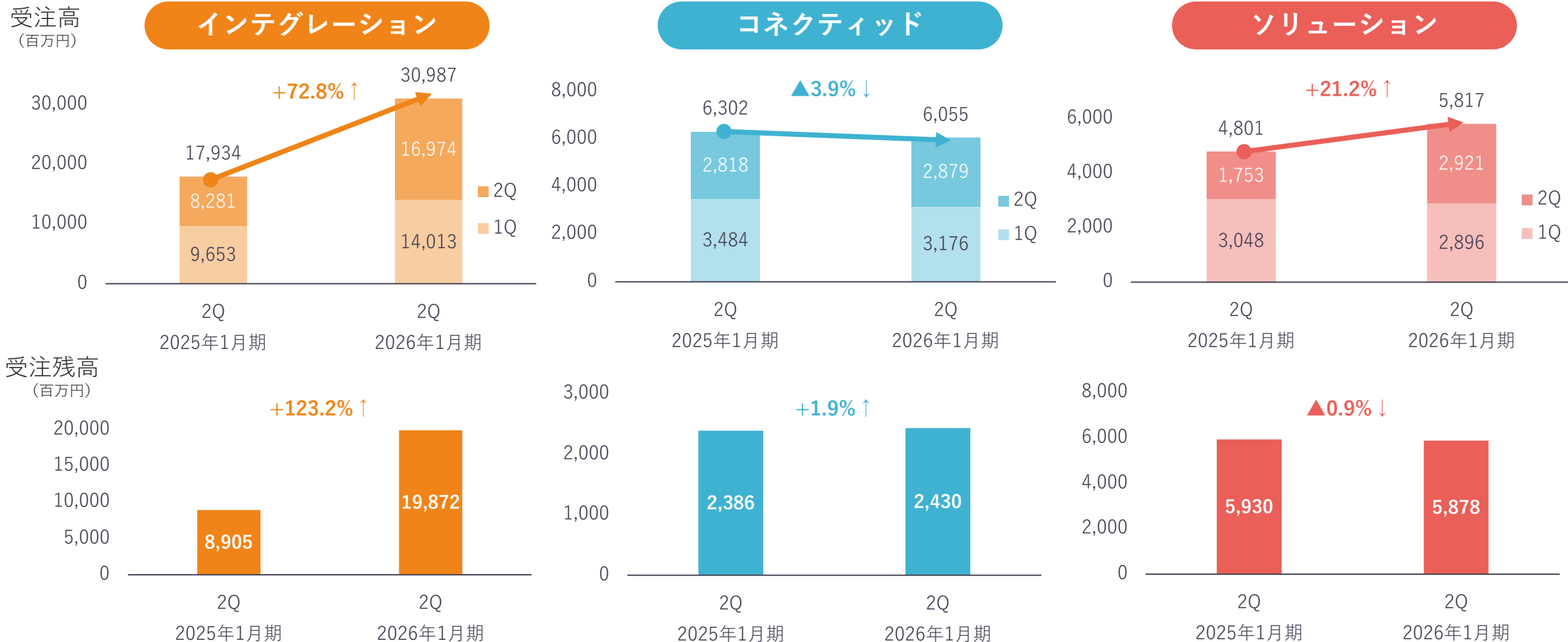
前年同期比 + **45** 百万円 + **5.3** %

(+) 増収に伴う増益

(-) データセンター再編にともなう費用影響

注力事業		2026年1月期/2Q 実績	2026年1月期/通期 目標値	進捗率	2025年1月期/2Q 実績	前年同期比
インテグレーション コネクティッド ソリューション	マイグレーションサービス	1,934百万円	4,500百万円	43.0%	1,922百万円	+0.6%
	データマネタイゼーション	1,507百万円	3,100百万円	48.6%	1,326百万円	+13.7%
	セキュリティサービス	3,012百万円	5,500百万円	54.8%	2,275百万円	+32.4%
全社推進	クラウドサービス	8,734百万円	17,780百万円	49.1%	7,832百万円	+11.5%

## － インテグレーションセグメントで、官公庁向け大型案件獲得



- 官公庁向け大型案件は、2期（2026年1月期、2027年1月期）にわたり売上計上（予定）

売上計上時期／額（概算）



※ 2026年1月期 第1四半期に受注した3,000百万円を含む

(単位：百万円)

	2025年1月期/2Q※	2026年1月期/2Q	前年同期比	
			増減額	増減率
製 造 業 (構 成 比)	11,116 (40.3%)	11,467 (37.2%)	+350	+3.2%
通 信・情サビ業 (構 成 比)	5,717 (20.7%)	6,062 (19.7%)	+344	+6.0%
金 融 業 (構 成 比)	2,911 (10.6%)	2,951 (9.6%)	+39	+1.3%
流 通 業 (構 成 比)	1,805 (6.5%)	1,837 (6.0%)	+31	+1.8%
官 公 庁 (構 成 比)	2,468 (9.0%)	5,135 (16.6%)	+2,667	+108.1%
そ の 他 (構 成 比)	3,550 (12.9%)	3,390 (10.9%)	▲159	▲4.5%
合 計	27,570 (100%)	30,843 (100%)	+3,273	+11.9%

業種別のポイント
<b>【製 造】</b> 組立製造業向けは軟調も 自動車産業向けは堅調
<b>【通信・情サビ】</b> アプリ開発・保守運用案件が堅調
<b>【金 融】</b> Power Platform案件が増加
<b>【流 通】</b> ヘルスケア案件が増加
<b>【官 公 庁】</b> 大型案件を獲得

※顧客業種精査により変更

(単位：百万円)

	2025年 1月末	2025年 7月末	増減額	増減率	ポイント
流動資産	39,114	39,028	▲85	▲0.2%	【資産】 増加 のれんの増加 現預金の増加
うち現金及び預金	25,472	25,972	+500	+2.0%	
固定資産	13,521	14,317	+795	+5.9%	【負債】 増加 買掛金の増加
総資産	52,636	53,346	+710	+1.3%	
流動負債	10,389	11,493	+1,103	+10.6%	【自己資本】 減少 自己株式の取得による減少
固定負債	1,844	1,986	+141	+7.7%	
自己資本	40,365	39,844	▲521	▲1.3%	
自己資本比率	76.7%	74.7%	—	▲2.0pt	

# 2026年1月期 通期業績見通し



– 官公庁向け大型案件の受注に伴い、通期業績予想を上方修正

(単位：百万円)

	修正前	修正後	増減額	増減率	前年同期比		
					2025年1月期	増減額	増減率
売上高	60,500	62,000	+1,500	+2.5%	56,208	+5,792	+10.3%
営業利益 /同率	6,780 /11.2%	6,900 /11.1%	+120	+1.8%	6,696 /11.9%	+204	+3.0%
経常利益 /同率	6,820 /11.3%	6,960 /11.2%	+140	+2.1%	6,807 /12.1%	+153	+2.2%
親会社株主に帰属する 当期純利益 /同率	4,900 /8.0%	5,000 /8.1%	+100	+2.0%	4,040 /7.2%	+960	+23.7%

注力事業	2026年1月期 通期目標値	市場動向	今後の施策
インテグレーション	マイグレーションサービス 4,500百万円	DX推進やクラウド化への 対応等の需要継続	<ul style="list-style-type: none"> <li>➤ 顧客ごとのDX課題に対応した個別提案力の強化</li> <li>➤ サポート終了を迎えるオフコン製品等に関する アライアンス連携の強化を通じて、マイグレーション領域の拡大を推進</li> </ul>
コネクティッド	データマネタイゼーション 3,100百万円	生成AIやAI活用等の データ分析需要が拡大傾向	<ul style="list-style-type: none"> <li>➤ 制御技術の強みを活かし、AI、クラウド分野との融合により更なる提案領域の拡大を推進</li> </ul>
ソリューション	セキュリティサービス 5,500百万円	サイバーセキュリティ対策 需要が高水準で推移	<ul style="list-style-type: none"> <li>➤ 次期自治体情報セキュリティクラウド・強硬化の新ガイドラインを見据えた提案活動を強化</li> </ul>
全社推進	クラウドサービス 17,780百万円	生成AIの普及とDX加速により クラウド需要が拡大	<ul style="list-style-type: none"> <li>➤ 製造業でのAIニーズが高く、クラウドやAIのDX人材育成を強化</li> </ul>

## － 成長投資は一部計画を下期に変更



### 人材投資

880/2,000百万円

- 給与水準の向上として、4月に平均2.5%のベースアップを実施
- 採用強化により計画通りキャリア人材を獲得



### 研究開発投資

190/500百万円

- データ分析基盤開発のための調査
- セキュリティ自社製品「SmartSESAME」における機能追加
- クラウド統合基盤「BizAxis」の開発および構築

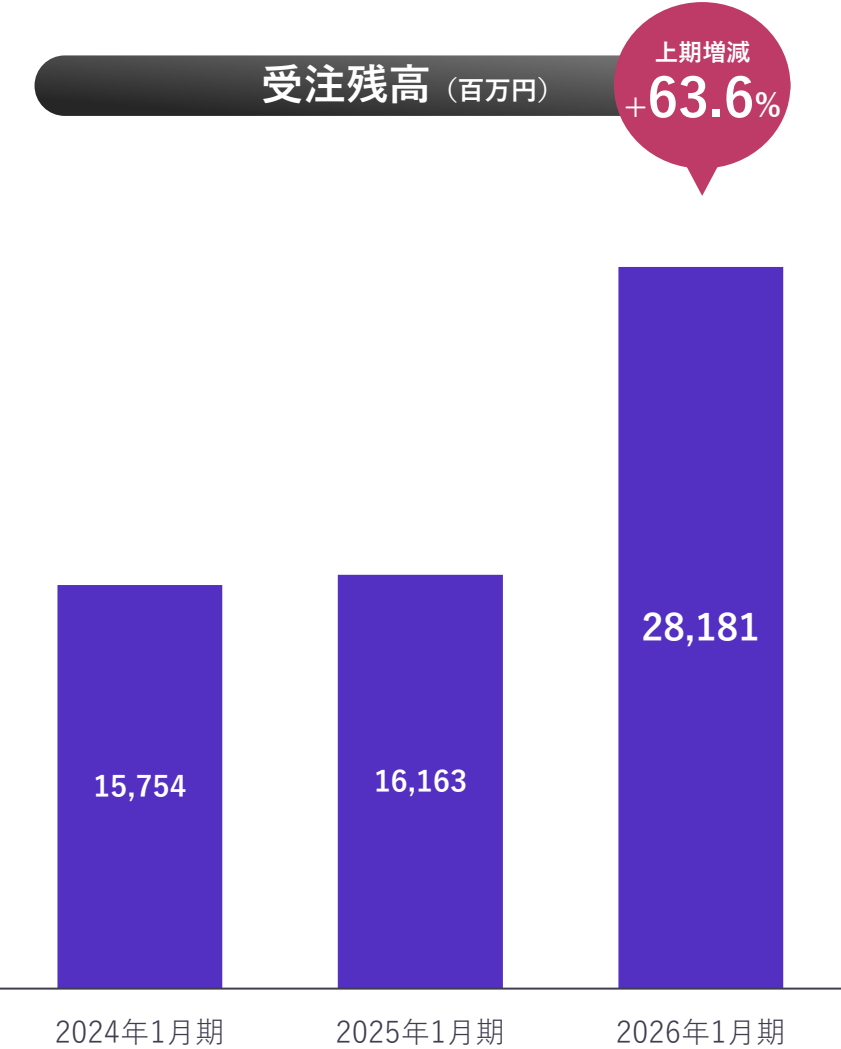
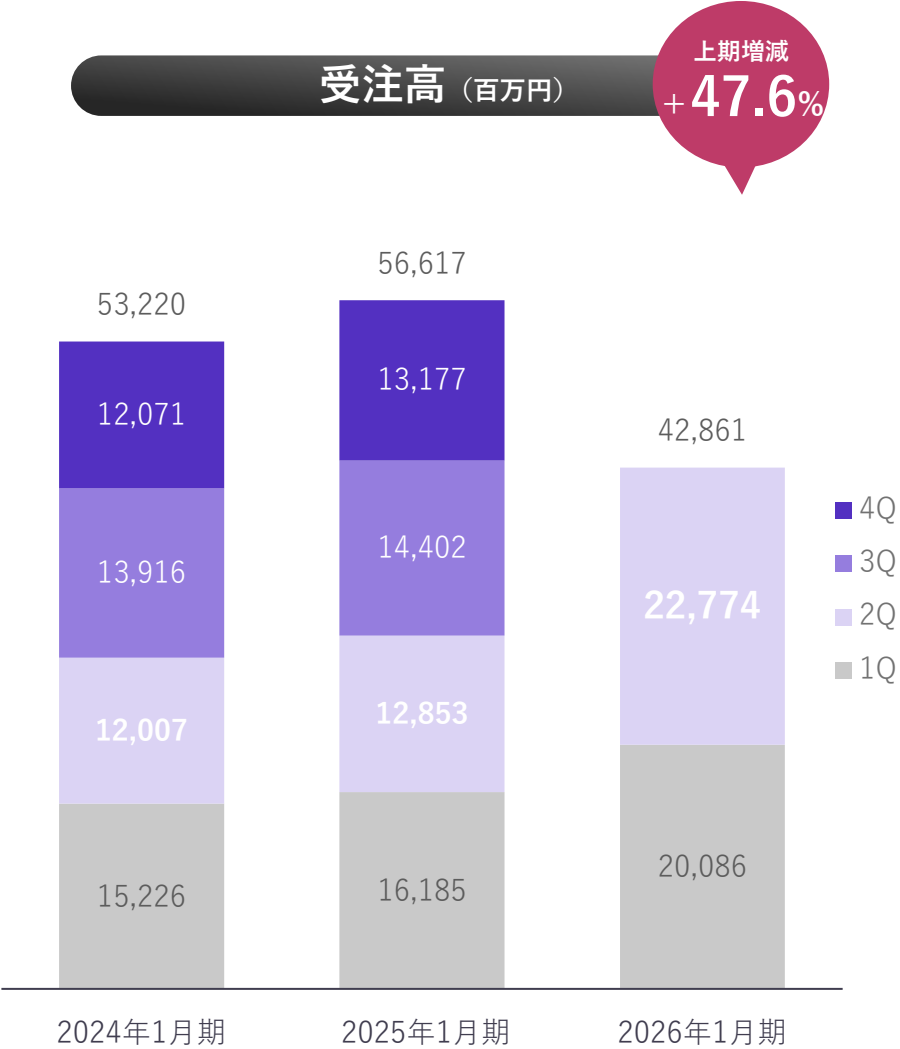


### M&A投資

770/2,000百万円

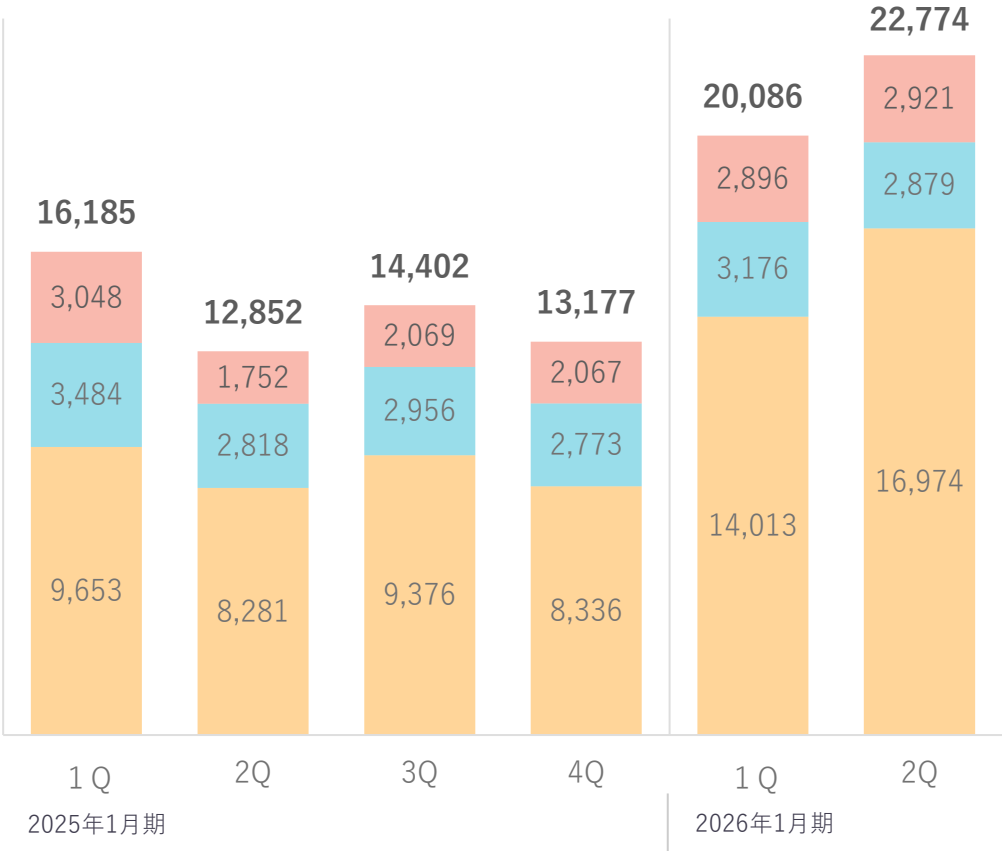
- 4月2日付で情報システムサービス株式会社を連結子会社化
- 事業シナジーのある企業を中心に、M&A専任部門による継続的な案件探索

# Appendix

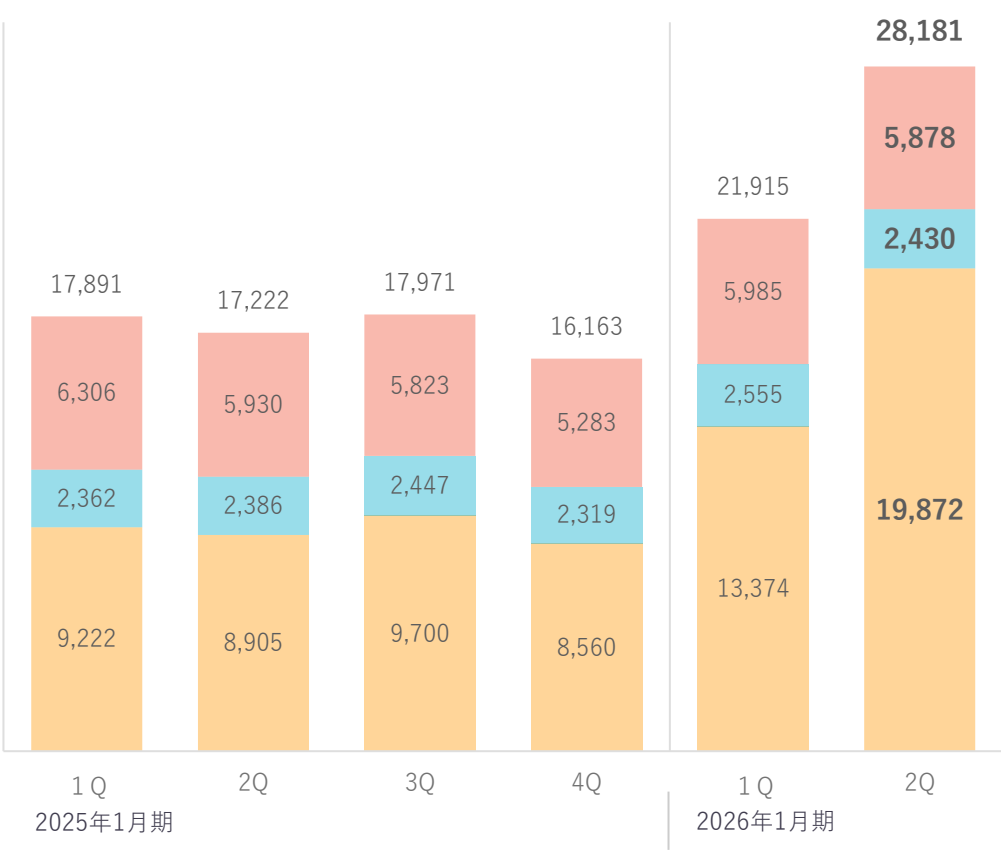


# 四半期受注高・受注残高推移（セグメント別）

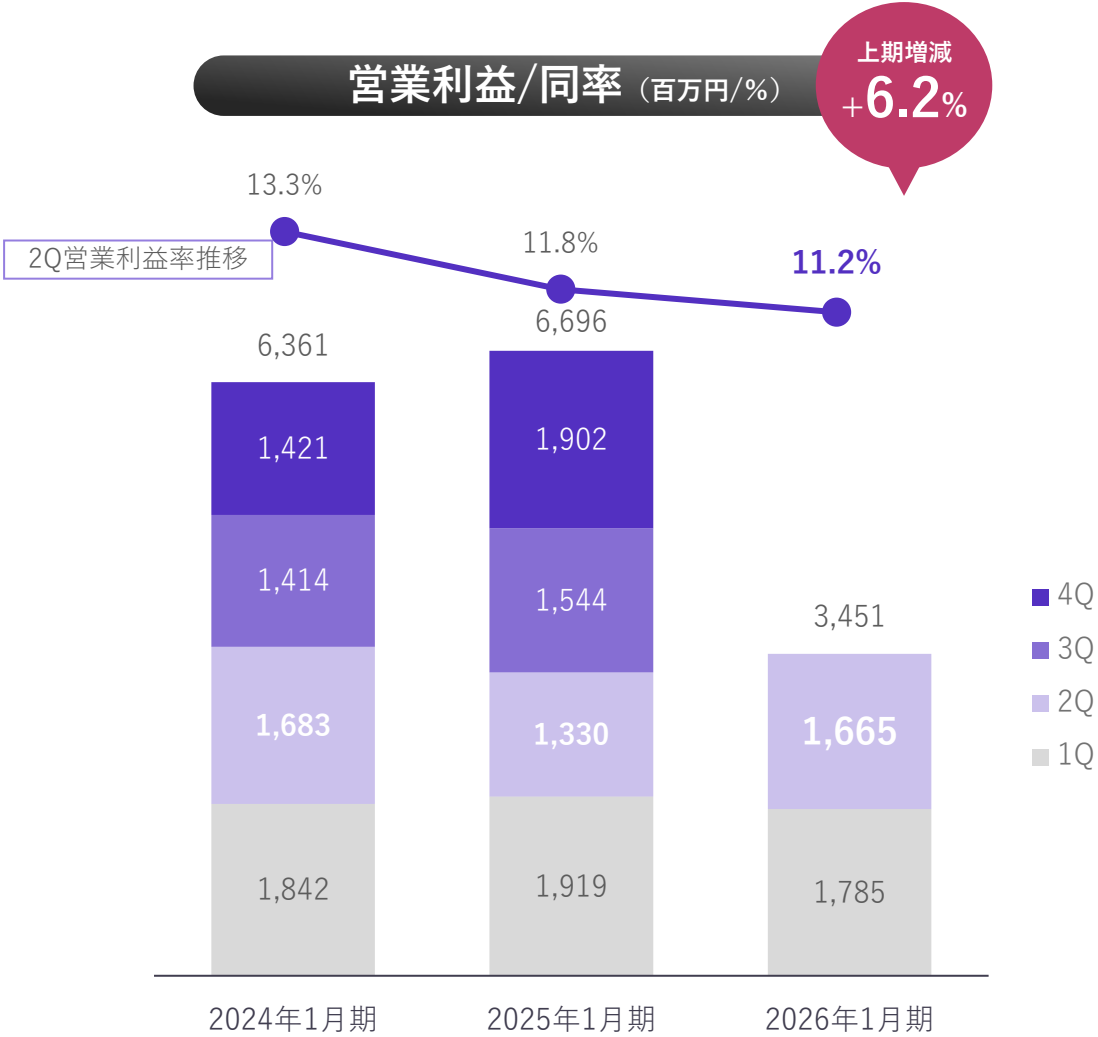
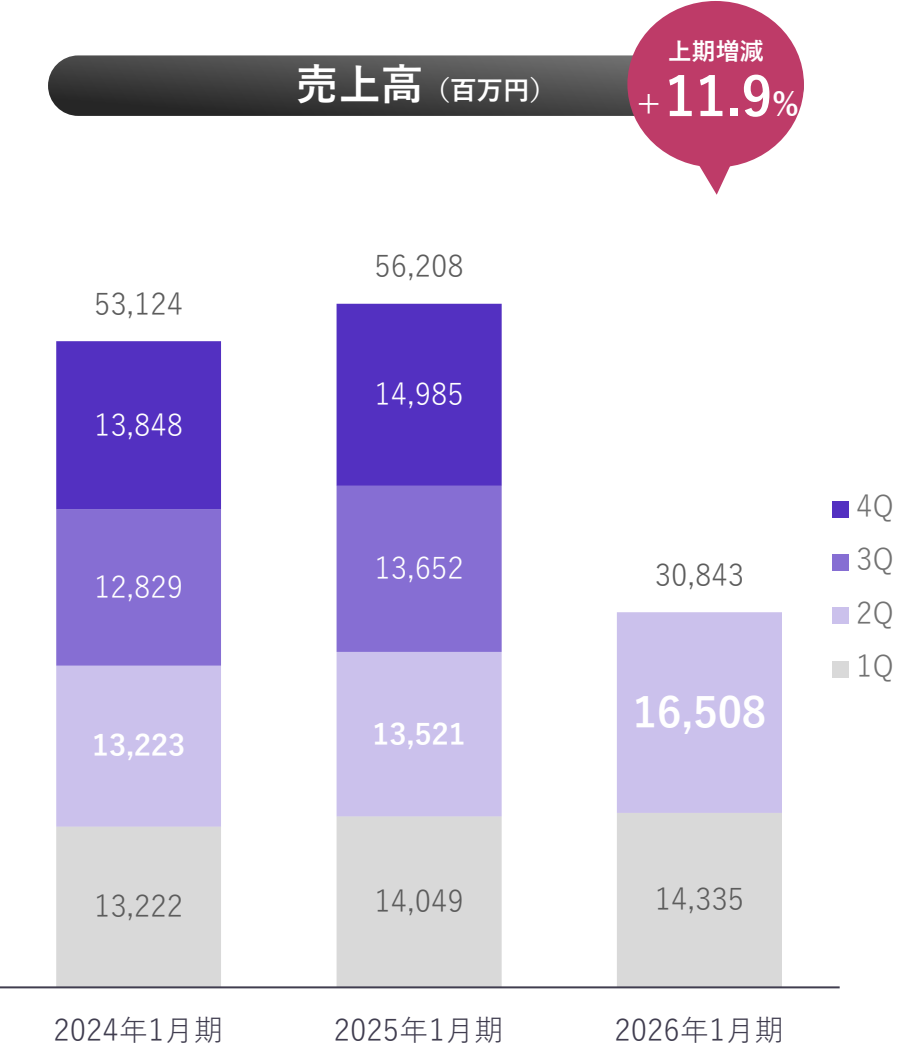
受注高（百万円）



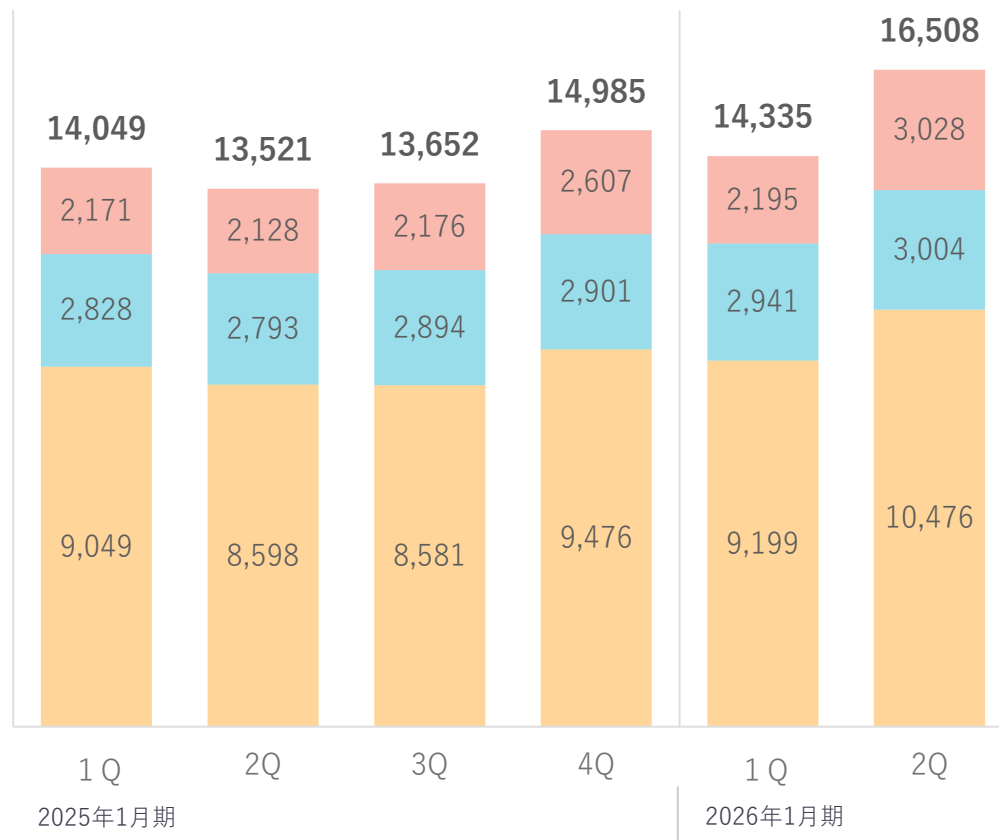
受注残高（百万円）



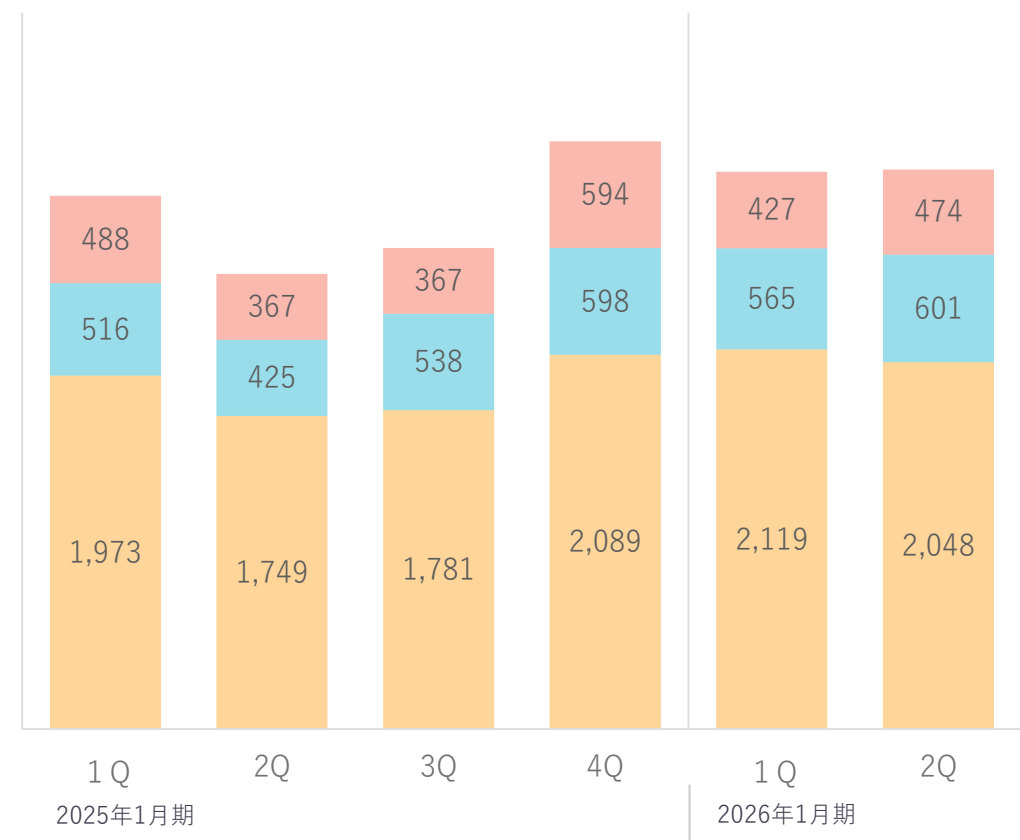
■ インテグレーション ■ コネクティッド ■ ソリューション



## 売上高（百万円）



## セグメント利益（百万円）



■ インテグレーション 
 ■ コネクティッド 
 ■ ソリューション



(単位：百万円)

	2025年1月期/1Q	2025年1月期/2Q	2025年1月期/3Q	2025年1月期/4Q	2026年1月期/1Q	2026年1月期/2Q
製 造 業 (構 成 比)	5,545 (39.5%)	5,570 (41.2%)	5,606 (41.1%)	5,814 (38.8%)	5,717 (39.9%)	<b>5,749</b> <b>(34.8%)</b>
通 信・情サビ業 (構 成 比)	2,874 (20.5%)	2,843 (21.0%)	2,856 (20.9%)	2,949 (19.7%)	2,858 (19.9%)	<b>3,203</b> <b>(19.4%)</b>
金 融 業 (構 成 比)	1,473 (10.5%)	1,438 (10.6%)	1,433 (10.5%)	1,530 (10.2%)	1,485 (10.4%)	<b>1,465</b> <b>(8.9%)</b>
流 通 業 (構 成 比)	904 (6.4%)	901 (6.7%)	861 (6.3%)	982 (6.6%)	978 (6.8%)	<b>859</b> <b>(5.2%)</b>
官 公 庁 (構 成 比)	1,197 (8.5%)	1,270 (9.4%)	1,434 (10.5%)	1,923 (12.8%)	1,576 (11.0%)	<b>3,558</b> <b>(21.6%)</b>
そ の 他 (構 成 比)	2,054 (14.6%)	1,495 (11.1%)	1,459 (10.7%)	1,784 (11.9%)	1,717 (12.0%)	<b>1,672</b> <b>(10.1%)</b>
合 計	14,049 (100%)	13,521 (100%)	13,652 (100%)	14,985 (100%)	14,335 (100%)	<b>16,508</b> <b>(100%)</b>

# 中期経営計画 データセンター事業再編状況

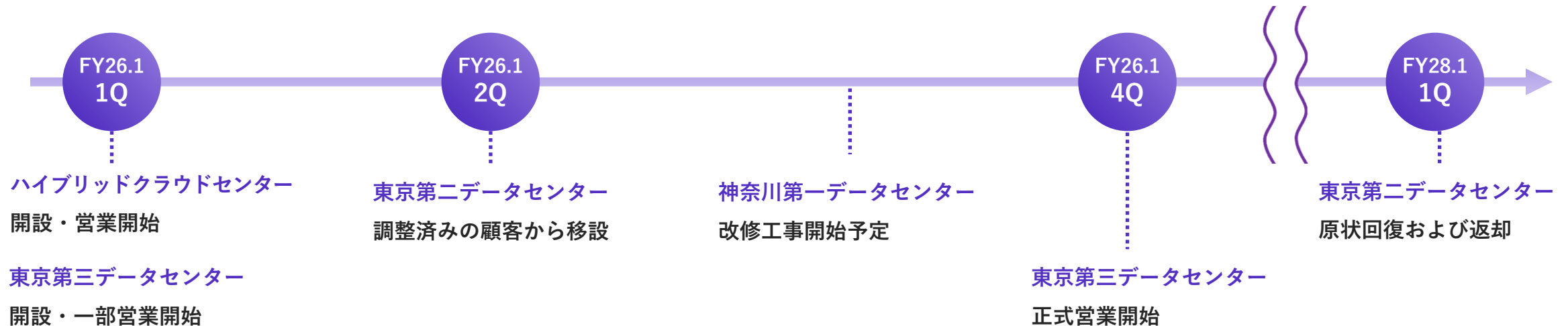
## 業績展望

- 今期は移設に伴う新規営業停止の影響や一部顧客における契約終了があるものの、期末に向けて新規データセンターでの売上が緩やかに伸長することを見込む。通期では、前期比増を計画
- 来期、移設ピークに伴い新規契約が緩やかな想定も、業績は計画通り維持の見込み
- 再編の投資による事業成長は2028年1月期からの見通し

## 投資展望

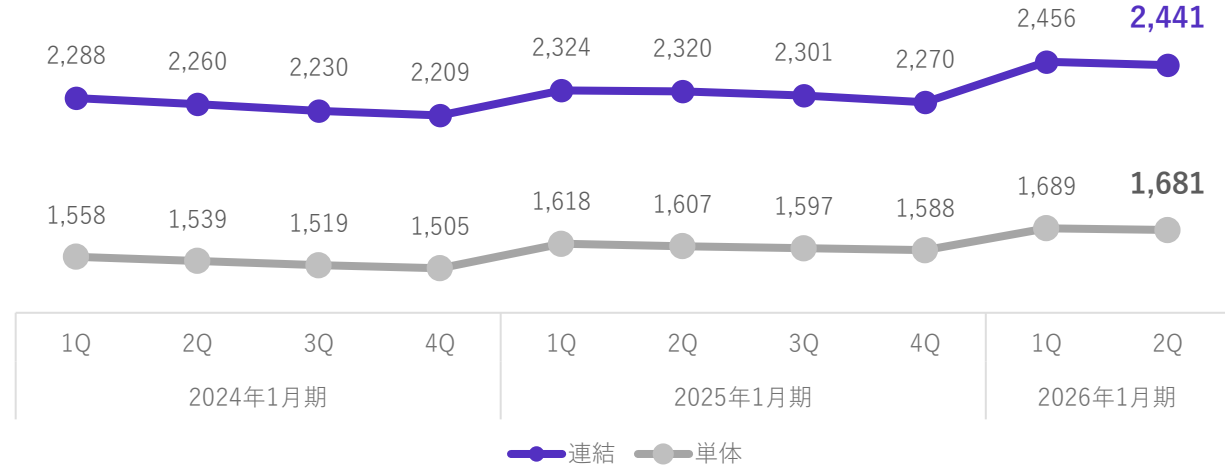
- 今期の各データセンター設備に関しては、資材高騰により一部工程の来期延伸を検討
- 来期下期より移設が本格化。外的要因による費用増の懸念は残るものの、移設計画の大幅な変更なし
- 中期経営計画期間内の拠点再編の実行計画に変更なし

## 移設・拡充スケジュール

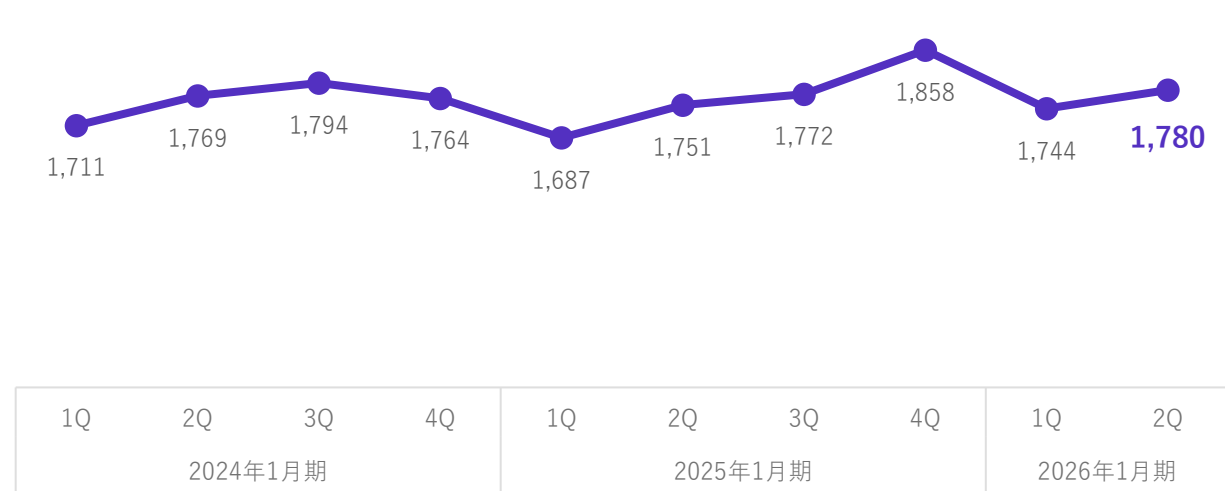


## その他の指標

### － 従業員数の推移 (名)

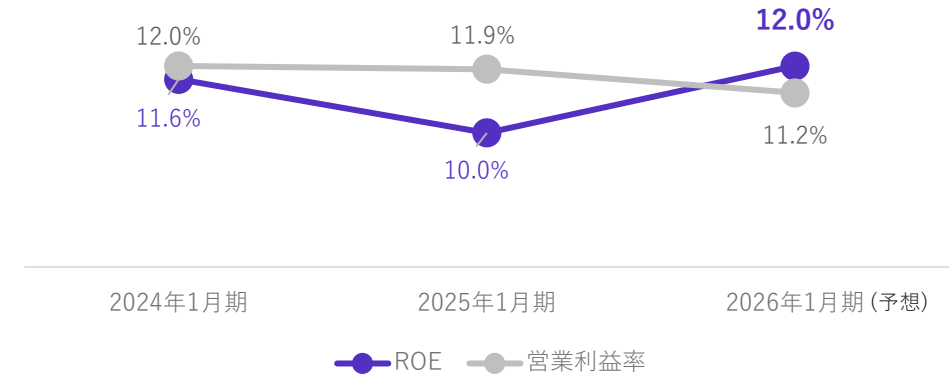


### － パートナー人数の推移 ※<sup>1</sup> (名)

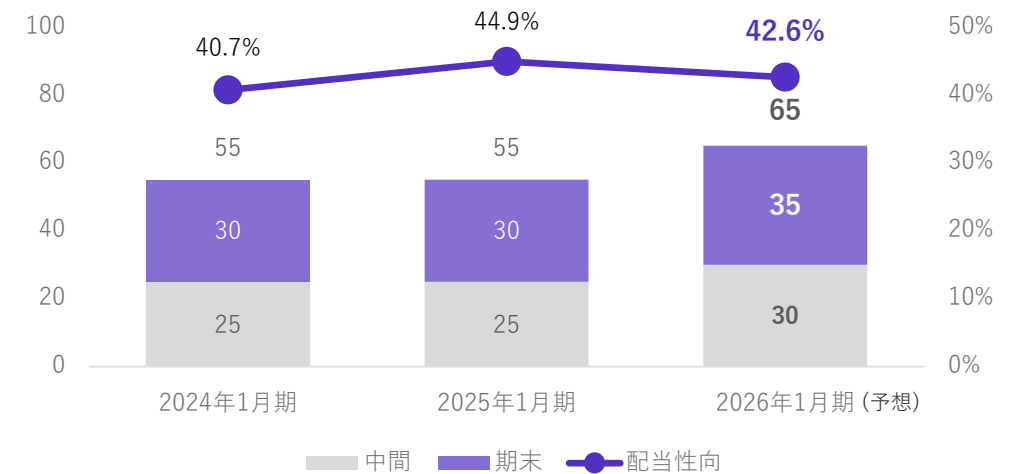


※<sup>1</sup> シーイーシー<単体> 請負契約含めず

### － ROE・営業利益率推移



### － 配当性向および配当金推移



# インテグレーションセグメント

情報システムの企画・コンサルティング・アプリケーション開発を活用し、顧客業務のICT全般をトータル提供

	事業概要	強み
<b>注力事業</b>  <b>マイグレーションサービス事業</b>	<ul style="list-style-type: none"> <li>● 企業のDX実現のための、インフラストラクチャー（メインフレーム/オフコン/仮想化基盤）およびアプリケーションのマイグレーション・モダナイゼーションに関連するサービス提供</li> </ul>	<ul style="list-style-type: none"> <li>✓ インフラからアプリケーションまで対応可能</li> <li>✓ レガシー（メインフレームやオフコン）からオープンレガシーまで対応可能</li> <li>✓ マルチアーキテクチャー、マルチベンダー、マルチプラットフォームの対応が可能</li> <li>✓ 豊富なノウハウ×自動化ツール×専門技術者</li> <li>✓ コンサルティング、開発、保守/運用までトータルサポート</li> </ul>
<b>マイクロソフトサービス事業</b>	<ul style="list-style-type: none"> <li>● マイクロソフト クラウドサービス（Dynamics 365、Microsoft 365、Power Platform、Azure等）の導入コンサル・システム開発・保守運用業務</li> </ul>	<ul style="list-style-type: none"> <li>✓ 基本機能を強化する豊富な独自テンプレート</li> <li>✓ 他クラウドサービスとの連携もサポート</li> <li>✓ 導入相談から運用支援、定着支援までトータルサポート</li> <li>✓ 蓄積されたノウハウ・高い技術力・豊富な実績</li> </ul>
<b>システム・インフラ構築事業</b>	<ul style="list-style-type: none"> <li>● 官公庁、自治体向け、銀行・保険・証券など金融分野向けシステム開発・保守運用業務</li> <li>● ICT インフラおよびクラウドサービスの企画検討から、設計・構築・移行・運用までライフサイクルマネジメント全般に関する業務</li> <li>● クラウドサービスを活用したコンサルティング・インテグレーションの提供</li> <li>● 自動車産業を対象とする技術情報部門、企業情報部門や人事・生産物流向けのICTサービス全般を提供</li> </ul>	<ul style="list-style-type: none"> <li>✓ 創業期からの直接取引による信頼関係</li> <li>✓ 官公庁、自治体向けの開発実績</li> <li>✓ 豊富な業務経験からくるレガシーシステムの知見</li> <li>✓ ICTインフラの設計・構築・移行・運用までワンストップ対応力</li> <li>✓ 大手自動車メーカーとの繋がりや業務ノウハウ</li> </ul>
<b>グループ会社</b>	<ul style="list-style-type: none"> <li>● ニアショア開発・構築・保守運用業務</li> <li>● 人材派遣サービス</li> </ul>	<ul style="list-style-type: none"> <li>✓ 大手企業との繋がりや業務ノウハウ</li> </ul>

# コネクティッドセグメント

## クラウドと連携する IoT システムの開発や、データの分析や利活用を支援する製品・サービスの提供

	事業概要	強み
<b>注力事業</b> <b>データマネタイゼーション事業</b>	<ul style="list-style-type: none"> <li>● ビッグデータ分析の企画、収集、基盤構築、分析に関する業務</li> <li>● ビッグデータ収集基盤、利活用に関する ICT 製品/サービスの提供</li> </ul>	<ul style="list-style-type: none"> <li>✓ ペタバイト級の大量データの分析基盤構築技術を保有</li> <li>✓ 工場 IoT 向けの独自のデータ収集基盤製品を保有</li> <li>✓ モビリティや製造現場の専門知識を持つエンジニアが多数在籍</li> </ul>
<b>クラウドサービス開発事業</b>	<ul style="list-style-type: none"> <li>● クラウドサービス、スマホアプリを対象としたソフトウェア開発・運用に関する業務</li> <li>● DevOps を支援する ICT 製品/サービスの提供</li> </ul>	<ul style="list-style-type: none"> <li>✓ AWS Well-Architected パートナーとして、クラウドや AI など専門知識を持つエンジニアが多数在籍</li> <li>✓ クラウドの運用保守までワンストップで対応可能</li> <li>✓ DevOps や自動テストを支援する商品ラインアップが豊富</li> </ul>
<b>制御シミュレーション事業</b>	<ul style="list-style-type: none"> <li>● エッジデバイスを対象とした組み込みソフトウェア開発に関する業務</li> <li>● シミュレーションやデジタルツインに関する業務や ICT 製品/サービスの提供</li> <li>● 工場 IoT 向けの ICT 製品/サービスの提供</li> </ul>	<ul style="list-style-type: none"> <li>✓ 車両制御や工作機械の専門知識を持つエンジニアが多数在籍</li> <li>✓ 工場 IoT を支援する商品ラインアップが豊富</li> </ul>
<b>品質マネジメント事業</b>	<ul style="list-style-type: none"> <li>● IoT システム全体のソフトウェア品質に関する業務</li> </ul>	<ul style="list-style-type: none"> <li>✓ 品質検証技術の専門知識を持つエンジニアが多数在籍</li> <li>✓ デバイス、クラウドだけでなく IoT システム全域に関する品質マネジメントができる</li> </ul>
<b>グループ会社</b>	<ul style="list-style-type: none"> <li>● 情報システムに関する構築、導入、保守、運用、ならびにパッケージ販売</li> </ul>	<ul style="list-style-type: none"> <li>✓ 大手企業との繋がりや業務ノウハウ</li> </ul>

# ソリューションセグメント

高度なセキュリティ技術と堅牢なデータセンターサービスを活用し、公共、文教、物流、医療、ヘルスケアなど多様な分野に対応したソリューションを提供

	事業概要	強み
注力事業 セキュリティ サービス事業	<ul style="list-style-type: none"> <li>サービス系(Cyber NEXT)：コンサルティング、診断、インテグレーション、監視・運用業務などのセキュリティソリューションを総合的に提供</li> <li>製品系(SmartSESAME)：認証技術を基盤としたオフィスセキュリティに関する製品開発・販売、ソリューションサービス、システム開発・保守・運用業務</li> </ul>	<ul style="list-style-type: none"> <li>✓ サービス系：マルチベンダー対応、対応領域・範囲の広さ</li> <li>✓ 製品系：マルチメーカー対応、全国の販売チャネル保有自治体導入1,000団体以上の実績</li> </ul>
データセンター事業	<ul style="list-style-type: none"> <li>クラウドサービス、データセンターサービス、ネットワークサービスのサービス企画・開発・運営</li> <li>システム運用設計、導入支援、運用管理サービスの提供</li> </ul>	<ul style="list-style-type: none"> <li>✓ 24時間365日有人による監視・運用</li> <li>✓ メガクラウドと低遅延・高速接続によるマルチクラウド</li> <li>✓ データの国内保管によるデータ主権の確保</li> <li>✓ 100%グリーン電力採用</li> </ul>
業界特化型 ソリューション	<ul style="list-style-type: none"> <li>物流・製造・公共(自治体含む)領域の業務改善に向けた商品の企画・開発・保守・運用業務・製品サービスの提供</li> <li>医療機器・ヘルスケア分野向けにクラウド技術を活用した商品の企画・開発・保守・導入・運用・製品サービス提供</li> </ul>	<ul style="list-style-type: none"> <li>✓ 顧客ニーズ(運用)に適した物流サービスの提供</li> <li>✓ 空港、製造工場などの特殊案件に対する導入実績</li> <li>✓ 業界に特化した知見やノウハウを活用したサービス群</li> </ul>

## 「TREND MICRO Partner Award」 8年連続受賞

トレンドマイクロ株式会社の

「TREND MICRO Partner Award」を8年連続受賞

「Managed Security Partner Award」を5年連続受賞

当社トータルセキュリティソリューションブランド「Cyber NEXT（サイバーネクスト）」にてトレンドマイクロのサイバーセキュリティプラットフォーム「Trend Vision One」を活用した、「シーイーシー マネージドセキュリティサービス」を提供。お客様への製品導入から運用提案などを行ったことが評価され受賞



## AWSの「AI Practitioner of the Year」を受賞

アマゾン ウェブ サービス ジャパン合同会社（AWS）の  
「AI Practitioner of the Year」をAWSパートナーとして初めて受賞  
AI/ML、生成AIの概念とユースケースに関連する需要の高いスキルを  
証明する資格「AWS Certified AI Practitioner」の取得数が最も多い  
企業として受賞



## クラウド統合基盤「BizAxis」提供開始

当社データセンター上に構築するクラウド統合基盤  
「BizAxis（ビズアクシス）」を2025年3月3日（月）に提供開始  
クラウド上で日本の法律に基づいたデータ管理が可能、  
個人情報保護法への対応やデータ漏えいリスクを軽減できることが特徴





名 称	株式会社シーイーシー Computer Engineering & Consulting Ltd.
設立年月日	1968年2月24日
上場取引所	2022年4月（プライム市場） 2001年7月（東証一部）
資本金	65億8千6百万円
売上高	562億8百万円（2025年1月期）
各種許認可	<ul style="list-style-type: none"> <li>■経済産業省システム監査企業台帳登録企業</li> <li>■経済産業省情報セキュリティサービス台帳登録企業</li> <li>■プライバシーマーク認定事業者11820032（14）</li> <li>■JQA認定 <ul style="list-style-type: none"> <li>・品質マネジメントシステム ISO9001:2015（登録証番号JQA-1481）</li> <li>・情報セキュリティマネジメントシステム ISO/IEC27001（登録証番号JQA-IM0007）</li> <li>・クラウドサービス情報セキュリティマネジメントシステム ISO/IEC27017（登録証番号JQA-IC0040）</li> <li>・ITサービスマネジメントシステム ISO/IEC20000（登録証番号JQA-IT0005）</li> <li>・環境マネジメントシステム ISO14001:2015（登録証番号JQA-EM7701）</li> </ul> </li> <li>■電気通信工事業 国土交通大臣（般-4）第28700号 （許可年月日：2022年11月21日）</li> </ul>

従業員数	2,441名（2025年7月31日現在）
連結子会社	8社
本社事務所	〒150-0022 東京都渋谷区恵比寿南1-5-5 JR恵比寿ビル
代表者	代表取締役社長 姫野 貴
事業内容	

## ■インテグレーションセグメント

従来のシステム開発を中心に、情報システムの企画からインフラ設計・構築、運用まで、ICT全般をワンストップで提供

## ■コネクティッドセグメント

モビリティ分野やスマートファクトリー分野でのシステム開発や、デジタルデータを分析・活用したサービスを提供

## ■ソリューションセグメント

セキュリティ技術とデータセンターを活用し、多様な分野への自社の製品・サービスを提供



## 免責事項

- ◆ 本資料は、投資を勧誘することを目的として作成されたものではありません。
- ◆ 本資料に含まれる将来の業績に関する見通しは、日本経済や情報サービス産業の動向、その他本資料作成時点において入手している情報による判断および仮定により、算出しております。従いまして、予想に内在する不確定要因や今後の事業運営における内外の状況変化等により変動する可能性があることをご承知おきください。
- ◆ 本資料の記載内容は、当社の許諾を得ずに複製または転記、転載等を行わないようお願いいたします。

お問い合わせ先

### 株式会社シーイーシー

コーポレートグループ 事業推進本部 経営戦略室 IR担当

☎ 03-5789-2442

コーポレートグループ 管理本部 財務経理部

☎ 046-252-4111

✉ [IR@cec-ltd.co.jp](mailto:IR@cec-ltd.co.jp)